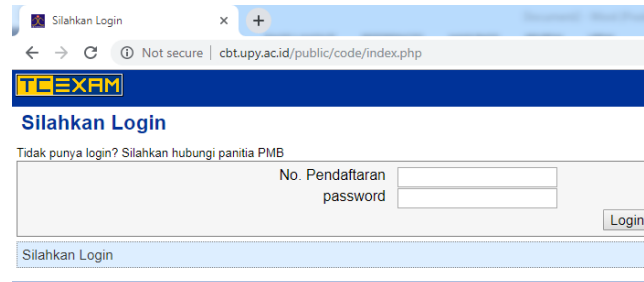
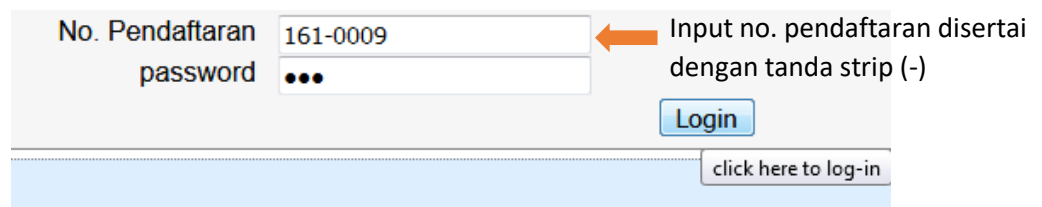


PEDOMAN TES ONLINE PENERIMAAN MAHASISWA BARU UNIVERSITAS PGRI YOGYAKARTA TAHUN AKADEMIK 2019/2020

1. Sebelum tes online pastikan sudah memiliki nomor pendaftaran dan *password* untuk *login*.
2. Buka link cbt.upy.ac.id



3. Masukkan nomor pendaftaran dan password untuk login pada kolom yang sudah tersedia. Lalu klik **LOGIN**



4. Setelah berhasil login akan muncul halaman seperti di bawah ini

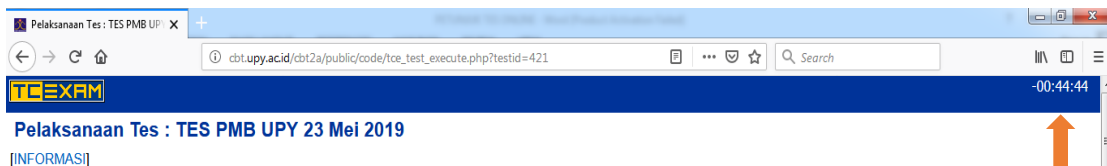
Soal Ujian

Daftar Soal Tersedia:

- TES PMB UPY 23 Mei 2019 [\[INFORMASI\]](#) [\[Kerjakan!\]](#)

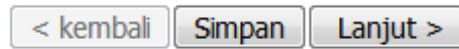
Ini adalah halaman utama, silahkan pilih soal ujian anda

5. Klik **INFORMASI** untuk mengetahui waktu tes dan jumlah soal yang harus dikerjakan
6. Klik **Kerjakan**, lalu akan muncul halaman soal tes. Waktu tes dapat dilihat di sebelah kanan atas

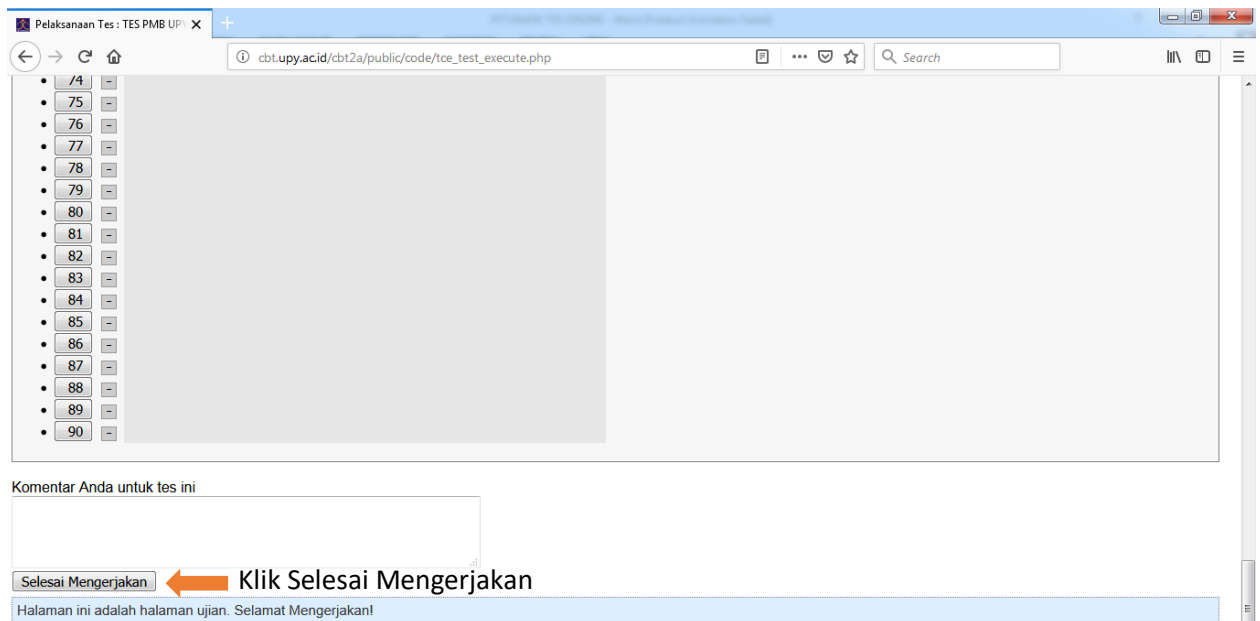


Waktu tes berjalan mundur

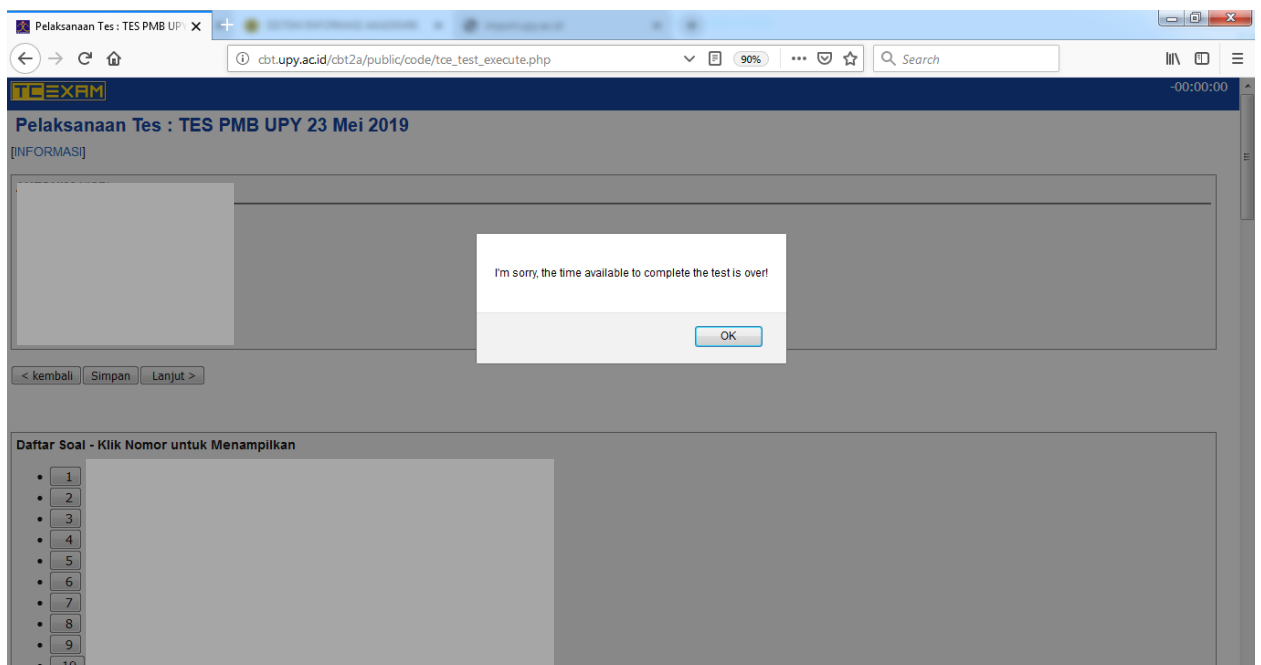
7. Dibagian bawah soal terdapat pilihan **KEMBALI**, **SIMPAN**, dan **LANJUT**. Klik **SIMPAN** untuk menyimpan jawaban, klik **LANJUT** untuk menampilkan nomor soal selanjutnya dan klik **KEMBALI** untuk menampilkan nomor soal sebelumnya.



8. Apabila telah selesai mengerjakan soal tes, klik pilihan **Selesai Mengerjakan** yang ada di bagian bawah soal



9. Jika waktu sudah habis maka sistem tes *online* akan otomatis keluar dari halaman soal



10. Setelah selesai mengerjakan, segera konfirmasi ke hotline PMB dengan menyebutkan **nama, no. pendaftaran, email, no hp orangtua dan alamat lengkap** untuk memperoleh surat pengumuman.
11. Surat pengumuman akan diberikan melalui email atau whatsapp.