

PEDOMAN PENDAFTARAN ONLINE PENERIMAAN MAHASISWA BARU UNIVERSITAS PGRI YOGYAKARTA TAHUN AKADEMIK 2019/2020

1. Membayar biaya pendaftaran sebesar Rp 250.000 ke rekening BRI (023601-001470-30-0 a.n Yayasan Pembina Universitas PGRI Yogyakarta)
2. Konfirmasi pembayaran dengan mengirimkan bukti transfer ke nomor 082140386432 (Nofi).
3. Setelah melakukan konfirmasi, buka link pmb.upy.ac.id untuk mengisi formulir online.
Klik DAFTAR SEKARANG



4. Kemudian isikan identitas Anda (sesuai dengan KTP/ No. Identitas di KK)

FORMULIR PENDAFTARAN CALON MAHASISWA BARU

No Formulir : 1810-0446

Identitas Diri (Sesuai Ijazah Terakhir)

NO KTP/NO REG DI KK : **WAJIB DIISI**

Nama Lengkap :

Jenis Kelamin : Laki-laki Perempuan

Tempat Lahir :

Tanggal Lahir : dd-mm-yyyy

Kewarganegaraan : WNI WNA

Negara : Diisi Apabila status kewarganegaraan WNA

Tempat Tinggal Saat Ini

Alamat :

Kelurahan/Desa-Kecamatan :

Kabupaten/Kota : **WAJIB DIISI**


Propinsi :

Kode Pos :

Telepon :

5. Untuk bagian “Alumni sekolah PGRI/ Anggota PGRI” (Jika orangtua Anda menjadi Anggota PGRI (guru) pilih “YA” dan isikan no. Anggota PGRI, sedangkan jika **BUKAN** Alumni sekolah PGRI/ Anggota PGRI, isikan ”**TIDAK**”)

Sekolah/Pendidikan Asal (Sesuai Ijazah Terakhir)

Jenjang : --- Jenjang ---  Klik (pilih sesuai dengan jenjang pendidikan terakhir)

Nama Sekolah/Perguruan Tinggi :

Program Studi/Jurusan : **WAJIB DIISI**

Alamat Sekolah :

Kabupaten/Kota :

Propinsi : --- Propinsi ---

Pekerjaan : --- Pekerjaan ---

Nama Institusi Pekerjaan : Biarkan Kosong Bila Tidak Sedang Bekerja

Alamat Institusi Pekerjaan : Biarkan Kosong Bila Tidak Sedang Bekerja

Alumni Sekolah PGRI/Anggota PGRI : Ya Tidak

No. Anggota : Diisi Apabila Tercatat sebagai Anggota PGRI

6. Pilih pilihan program studi sesuai dengan yang anda minati


Program Studi Pilihan

Pilihan Pertama : --- Program Studi ---

Pilihan Kedua : --- Program Studi ---

Program/Kelas Kuliah yang Akan Diikuti : --- Program ---

7. Pada “Status Saat Mendaftar Sebagai”, pilih “**baru**” jika anda adalah calon mahasiswa baru yang akan mendaftar (lulusan SMA/SMK/MA), pilih “**pindah**” jika anda adalah calon mahasiswa transfer atau pindahan.


Status Saat Mendaftar Sebagai : --- Status ---  Klik (akan muncul pilihan seperti di bawah)

Status Saat Mendaftar Sebagai : --- Status ---

Bersedia Mengikuti Seleksi pada Tanggal :

Shift :

8. Tanggal tes akan otomatis terisi pada saat melakukan pengisian formulir online dan tidak dapat diubah. Sedangkan untuk “**shift**” pilihlah salah satu sesuai dengan waktu anda saat melakukan pengisian formulir online.

Bersedia Mengikuti Seleksi pada Tanggal : 22-05-2019  Tanggal tes tidak dapat diubah

Shift : --- Shift ---

9. Pastikan semua kolom sudah terisi. Bila seluruh data sudah terisi klik tombol “**SIMPAN**”
10. Segera konfirmasi ke hotline PMB setelah mengisi formulir online untuk mendapatkan username dan password ujian.

➤ **Pelaksanaan tes online :**

Senin-Jumat : Pukul 08.00-17.30 WIB

Sabtu : Pukul 09.00-16.00 WIB